



ФЕДЕРАЛЬНАЯ СЛУЖБА
ГОСУДАРСТВЕННОЙ СТАТИСТИКИ

ФИНАНСОВЫЕ РЕЗУЛЬТАТЫ ДЕЯТЕЛЬНОСТИ ОРГАНИЗАЦИЙ БРЯНСКАЯ ОБЛАСТЬ



ЗА ЯНВАРЬ-АВГУСТ 2021



ФЕДЕРАЛЬНАЯ СЛУЖБА
ГОСУДАРСТВЕННОЙ СТАТИСТИКИ

ФИНАНСОВЫЕ РЕЗУЛЬТАТЫ ДЕЯТЕЛЬНОСТИ ОРГАНИЗАЦИЙ

БРЯНСКАЯ ОБЛАСТЬ

за январь-август 2021 года

- 01 МЕТОДОЛОГИЧЕСКИЕ ПОЯСНЕНИЯ
- 02 САЛЬДИРОВАННЫЙ ФИНАНСОВЫЙ РЕЗУЛЬТАТ ОРГАНИЗАЦИЙ
- 03 ПРИБЫЛЬ ОРГАНИЗАЦИЙ
- 04 УБЫТОК ОРГАНИЗАЦИЙ
- 05 ДОЛЯ ОРГАНИЗАЦИЙ, ПОЛУЧИВШИХ ПРИБЫЛЬ (УБЫТОК)





ФЕДЕРАЛЬНАЯ СЛУЖБА
ГОСУДАРСТВЕННОЙ СТАТИСТИКИ

МЕТОДОЛОГИЧЕСКИЕ ПОЯСНЕНИЯ

01 Сальдированный финансовый результат (прибыль минус убыток) - конечный финансовый результат, выявленный на основании бухгалтерского учета всех хозяйственных операций организаций. Представляет сумму прибыли (убытка) от продажи товаров, продукции (работ, услуг), основных средств, иного имущества организаций и чистых доходов от прочих операций.

Данные по сальдированному финансовому результату деятельности организаций приводятся без субъектов малого предпринимательства в фактически действовавших ценах.





02 САЛЬДИРОВАННЫЙ ФИНАНСОВЫЙ РЕЗУЛЬТАТ ОРГАНИЗАЦИЙ

ЯНВАРЬ-АВГУСТ 2021 г., МЛН РУБЛЕЙ



7254,2

Обрабатывающие производства



6339,6

Транспортировка и хранение



1806,7

Торговля оптовая и розничная;
ремонт автотранспортных средств
и мотоциклов



645,7

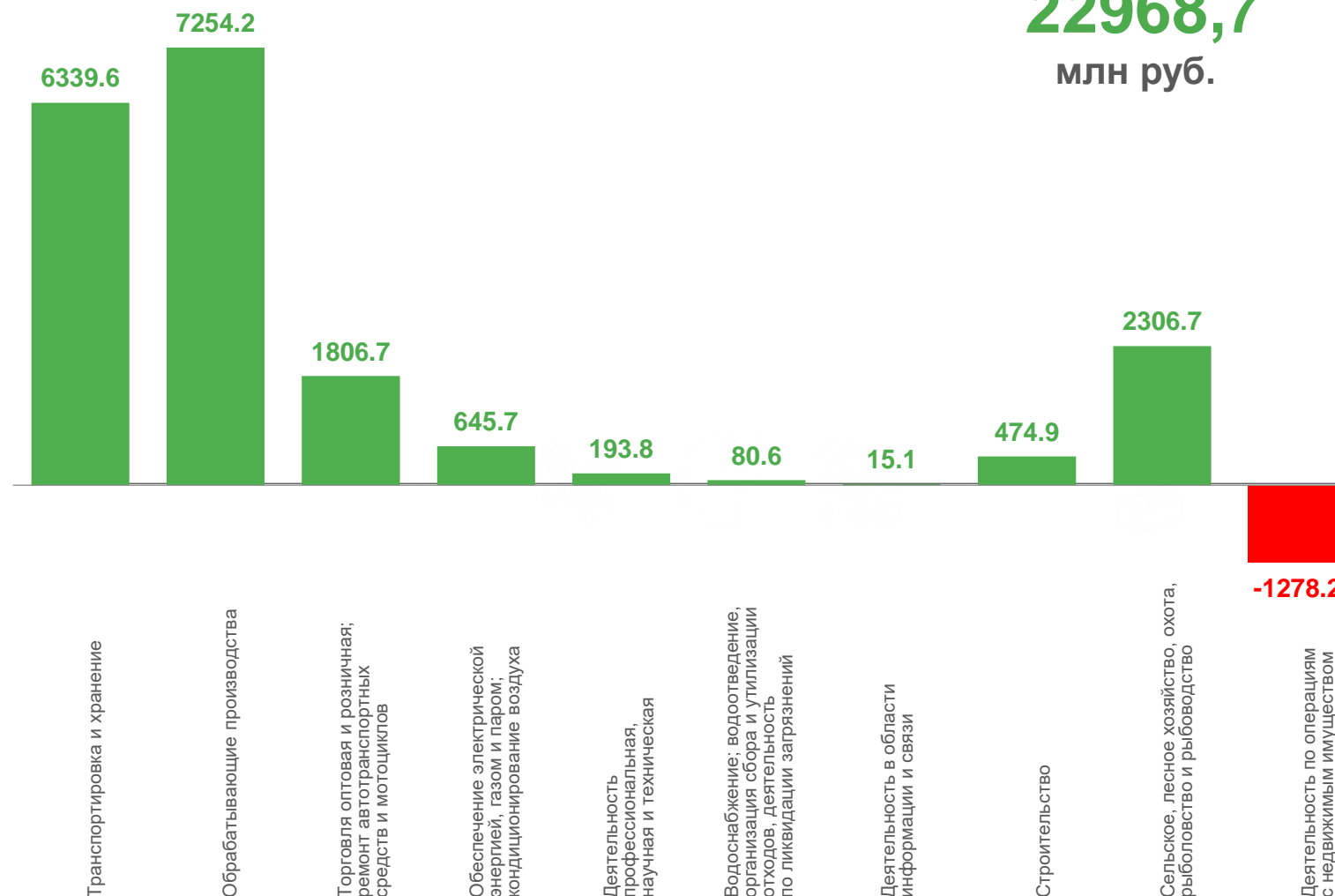
Обеспечение электрической энергией, газом,
паром; кондиционирование воздуха



-1278,2

Деятельность по операциям
с недвижимым имуществом

Всего
22968,7
млн руб.





03 ПРИБЫЛЬ ОРГАНИЗАЦИЙ

ЯНВАРЬ-АВГУСТ 2021 г., МЛН. РУБЛЕЙ

27500,0 млн руб. всего



8673,5

Обработывающие производства



6616,8

Транспортировка и хранение



3385,0

Сельское, лесное хозяйство, охота, рыболовство и рыбоводство



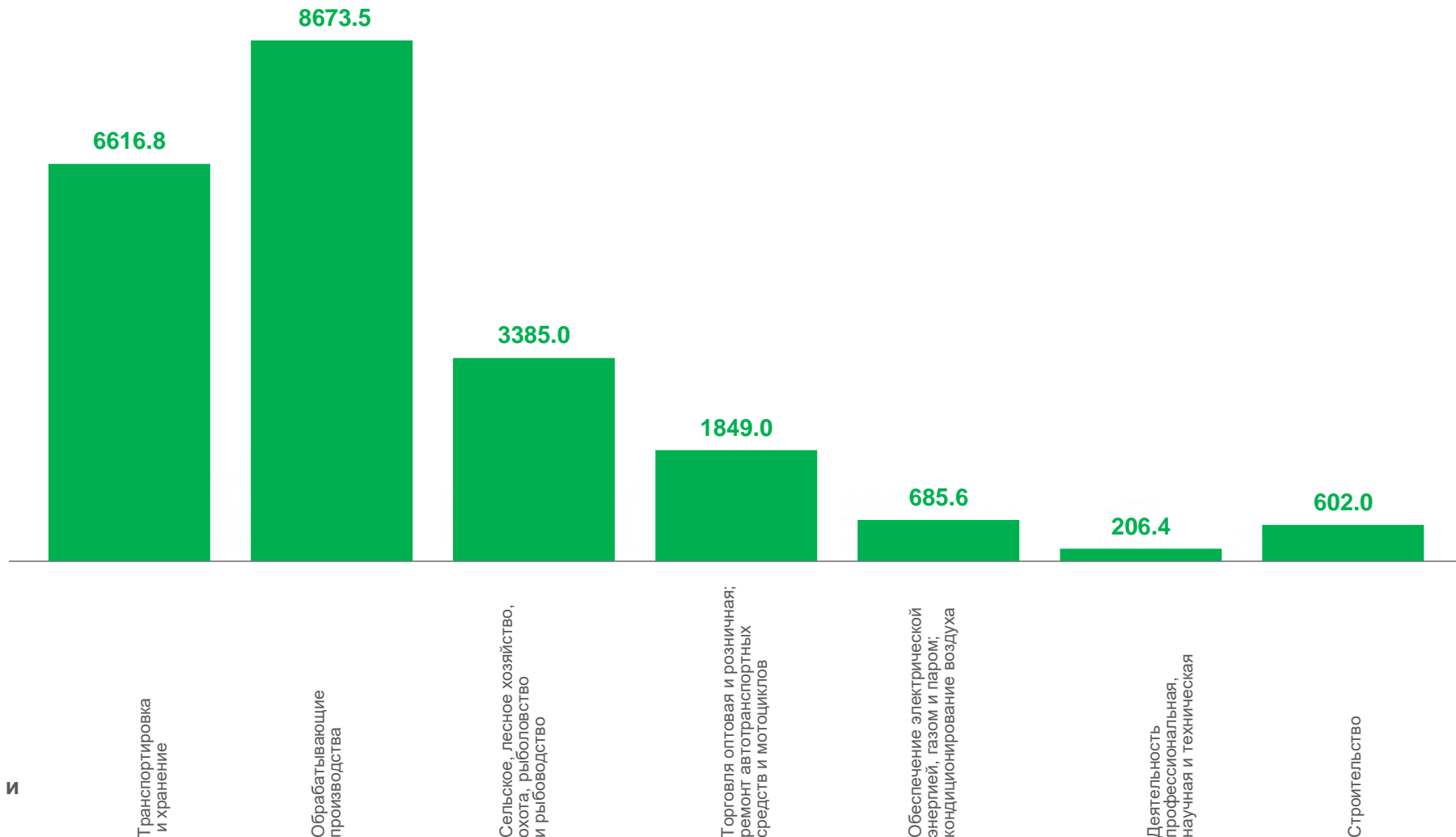
1849,0

Торговля оптовая и розничная; ремонт автотранспортных средств и мотоциклов



685,6

Обеспечение электрической энергией, газом и паром; кондиционирование воздуха





04 УБЫТОК ОРГАНИЗАЦИЙ

ЯНВАРЬ-АВГУСТ 2021 г., МЛН РУБЛЕЙ

4531,3 млн руб. всего



1419,3

Обрабатывающие производства



1411,1

Деятельность по операциям с недвижимым имуществом



1078,3

Сельское, лесное хозяйство, охота, рыболовство и рыбоводство



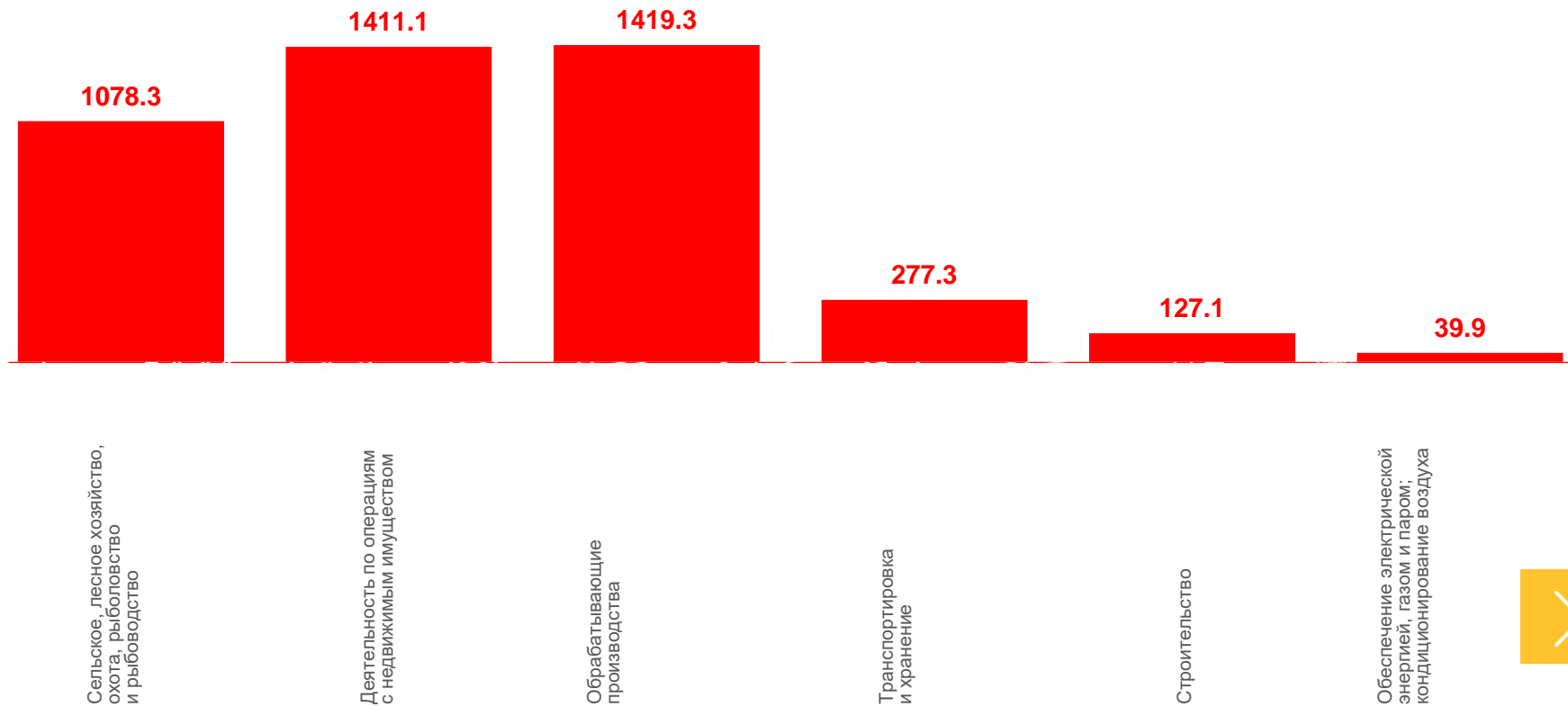
277,3

Транспортировка и хранение



127,1

Строительство





05 ДОЛЯ ПРИБЫЛЬНЫХ ОРГАНИЗАЦИЙ

ЯНВАРЬ-АВГУСТ 2021 г., %

70,6% по области в целом



85,4%

Торговля оптовая и розничная; ремонт автотранспортных средств и мотоциклов



77,1%

Обрабатывающие производства



75,0%

Обеспечение электрической энергией, газом и паром; кондиционирование воздуха



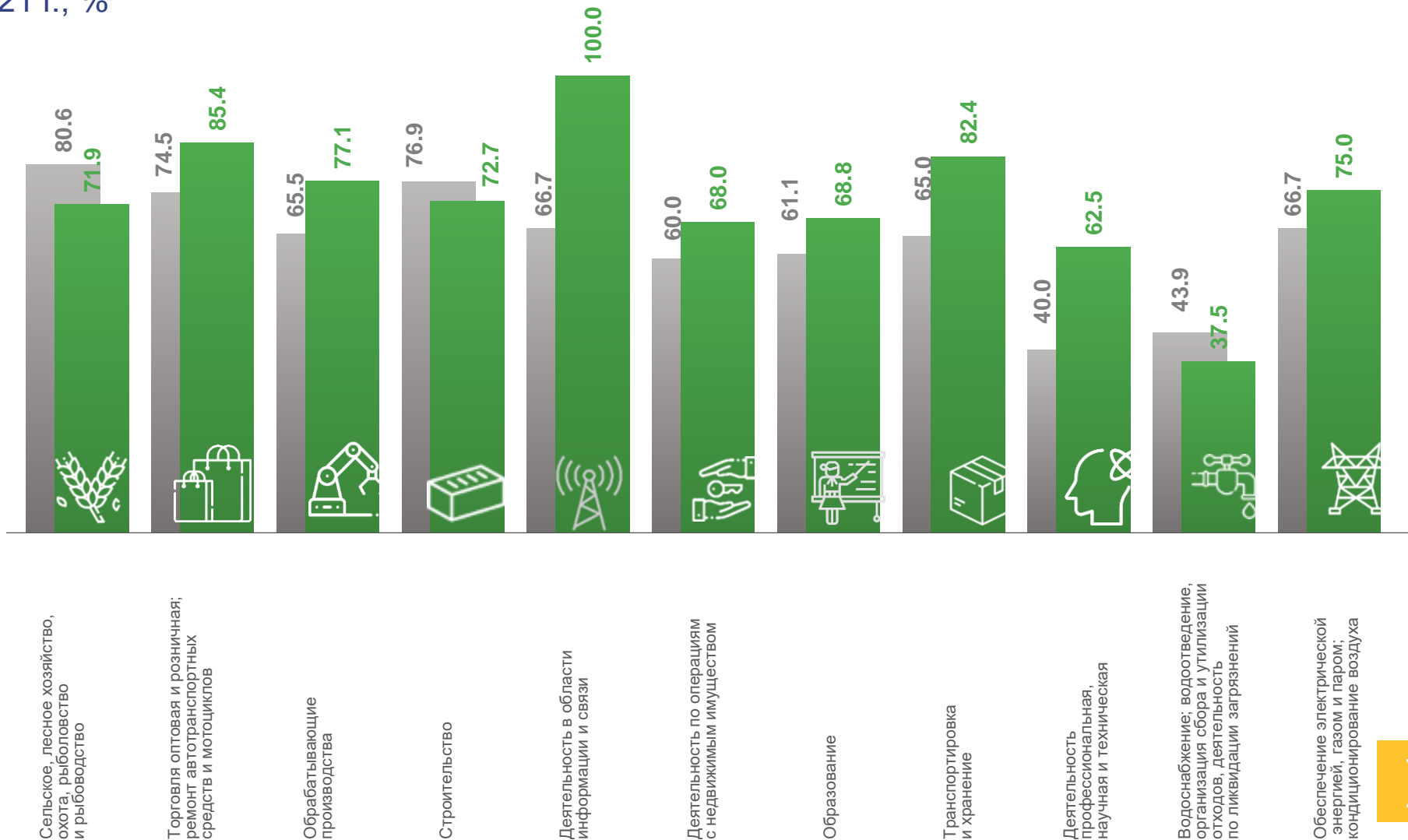
72,7%

Строительство



68,8%

Образование



■ Январь-август 2020 г.

■ Январь-август 2021 г.





ДОЛЯ УБЫТОЧНЫХ ОРГАНИЗАЦИЙ

ЯНВАРЬ-АВГУСТ 2021 г., %

29,4% по области в целом



80,0%

Деятельность гостиниц и предприятий общественного питания



62,5%

Водоснабжение; водоотведение, организация сбора и утилизации отходов, деятельность по ликвидации загрязнений



37,5%

Деятельность профессиональная, научная и техническая



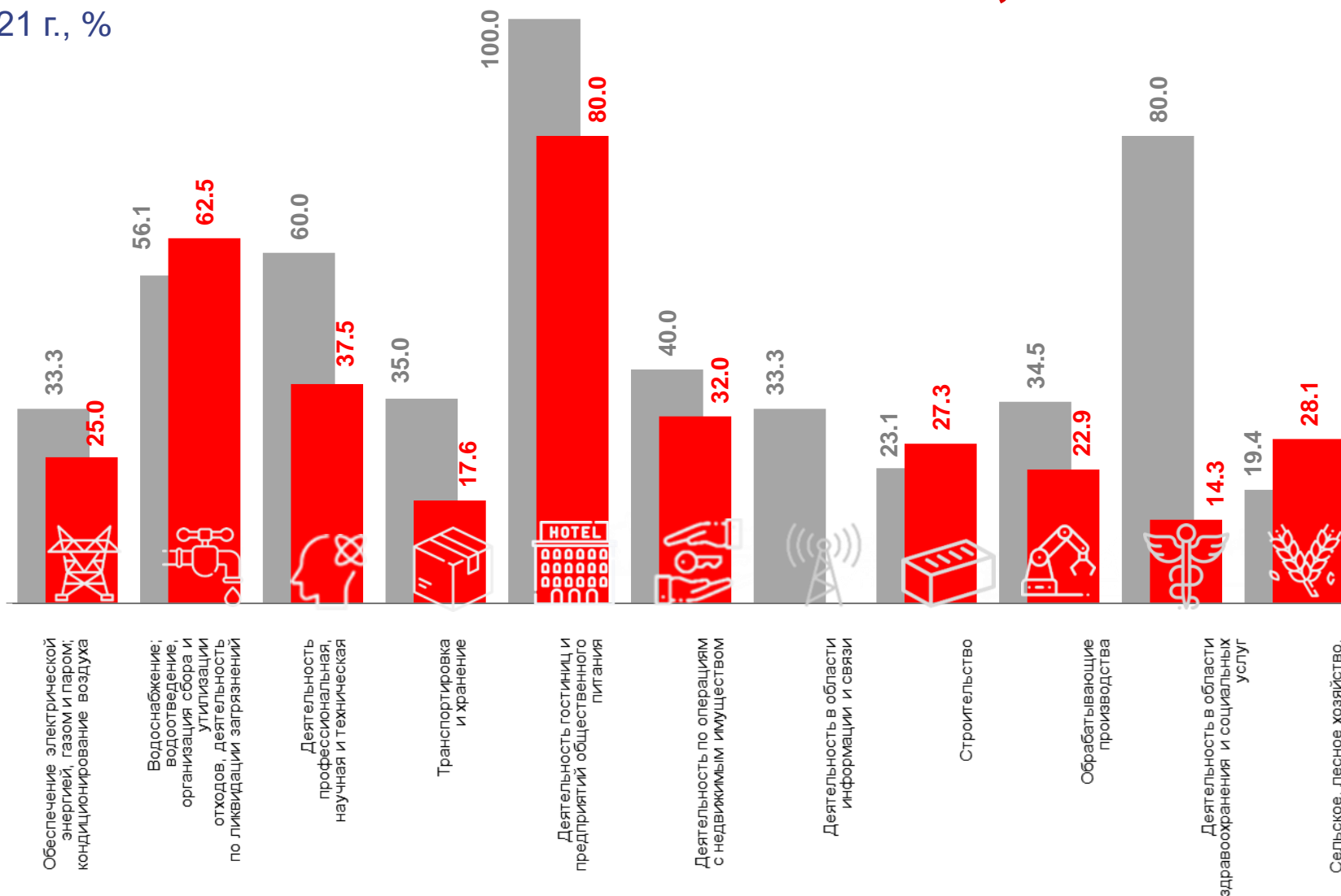
32,0%

Деятельность по операциям с недвижимым имуществом



14,3%

Деятельность в области здравоохранения и социальных услуг



■ Январь-август 2020 г. ■ Январь-август 2021 г.



ОТВЕТСТВЕННЫЕ

Территориальный орган Федеральной службы государственной статистики по Брянской области

Отдел статистики цен и финансов

Куприна Елена Сергеевна
тел. (4832) 67 12 16

Орлова Татьяна Ивановна
тел. (4832) 67 13 17

